

ME 56A

DISEÑO DE ELEMENTOS DE MÁQUINAS

Prof. Roberto Corvalán

Plantilla de Formato

El objetivo de estas restricciones no es limitar la creatividad, sino que por el contrario, se pretende facilitar el desarrollo, liberándolo de la parte estética que generalmente se transforma en una complicación que genera retraso innecesario.

Las restricciones se detallan a continuación.

Propiedades de los Objetos






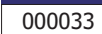
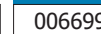














En caso de crearlos de manera personal, o cuando se crean imágenes a partir de otras.

paleta de colores

Paleta de colores:

Se deben seleccionar colores de acuerdo con la paleta descrita a continuación.

Se recomienda mantener una línea de diseño cromáticamente ordenada, esto es ocupar a lo más una gamma de colores más grises.

 000033	 006699	 336699	 3366CC	 0066CC	Azules
 003333	 006666	 009999	 339966	 336666	
 CC9900	 FFCC00	 FF3300	 990000	 FF6633	Amarillos y Rojos
 FFFFFF	 CCCCCC	 999999	 666666	 333333	Grises
	 000000				

Propiedades del Texto

Nombre: "Century Gothic" o algún otro tipo de letra sin serif.

Tamaños:

Títulos - cuerpo 10, todo en mayúsculas y negritas.

Subtítulos - cuerpo 10, en negritas pero sólo las palabras importantes se escriben la primera con mayúsculas.

Textos - cuerpo 10, modo de párrafo. Dejar una línea entre cada párrafo.

Pie de Imagen y Títulos de Tablas - Cuerpo 9

Fuente de las Imágenes - Cuerpo 9 más itálica o cursiva.

Tipografía:
Century Gothic

ABCDEFGHIJKLMNOPQRSTUVWXYZ
1234567890
abcdefghijklmnopqrstuvwxyz

Para efectos de la PARTE A del informe, este tiene un máximo de 22 páginas.

Ambas partes del informe final deben anillarse por separado, manteniendo mismo color de micas

