



Análisis de Señales

Capítulo III: Transformada de Fourier discreta

Profesor: Néstor Becerra Yoma



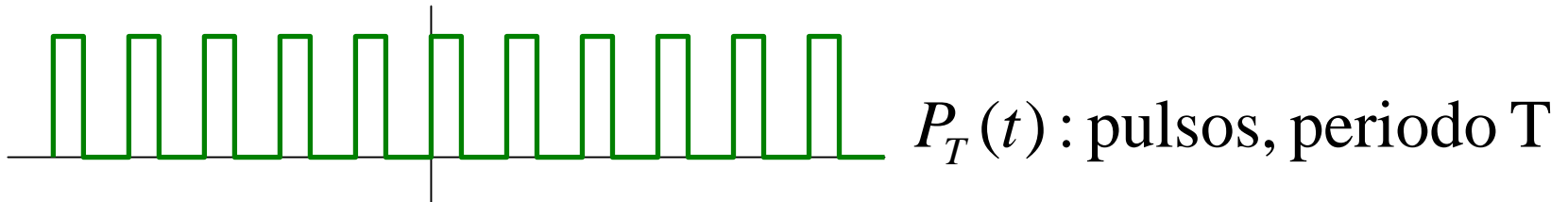
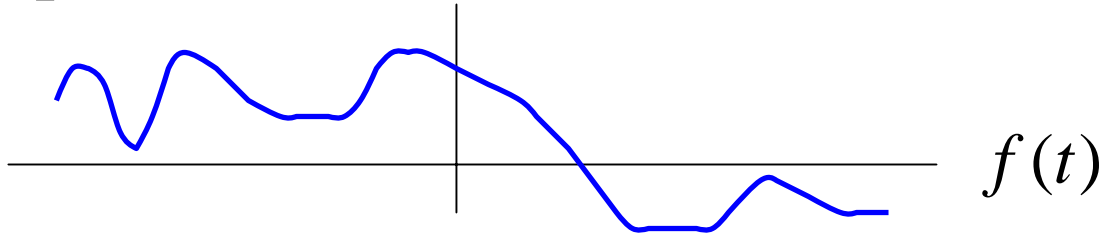
3.1 Teorema del Muestreo

- Gran desarrollo de la computación => digitalización de señales mediante muestreo, posterior reconstrucción de la señal
- Condicion necesaria en el proceso para no perder información: teorema del muestreo:
 - Una señal de ancho de banda B [Hz] puede ser muestreada sin pérdida de información si se toman valores con una separación menor o igual a $1/(2B)$ segundos.



3.1 Teorema del Muestreo

- Primera aproximación: muestreo usando tren de pulsos





3.1 Teorema del Muestreo

$$f_s(t) = f(t)P_T(t) \quad P_T(\cdot) \text{ es periódica}$$

$$f_s(t) = f(t) \sum_{n=-\infty}^{\infty} P_n e^{jn\omega_0 t}$$

$$\mathfrak{F}\{f_s(t)\} = \mathfrak{F}\left\{f(t) \sum_{n=-\infty}^{\infty} P_n e^{jn\omega_0 t}\right\}$$

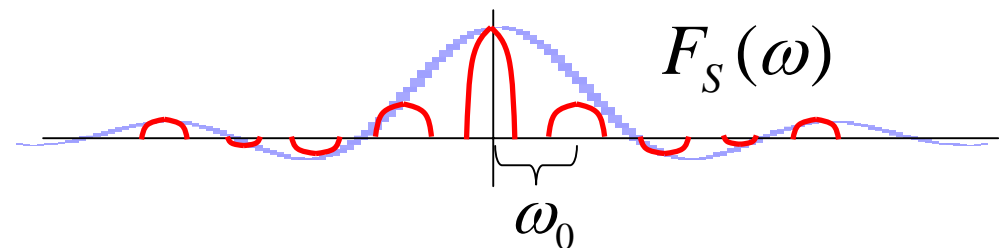
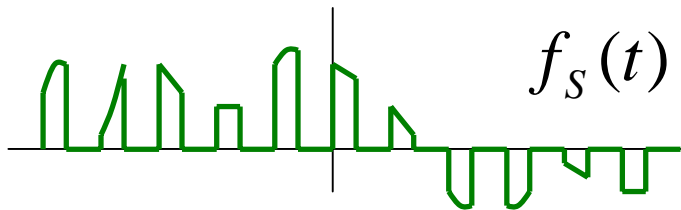
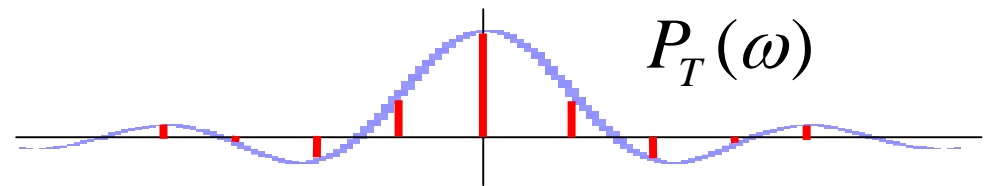
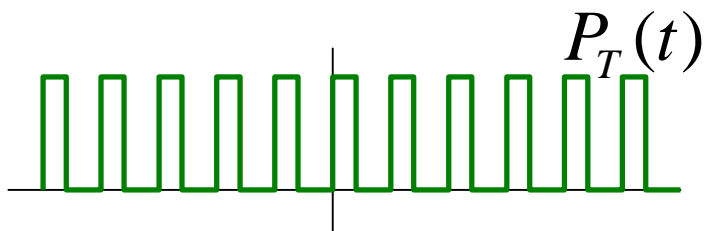
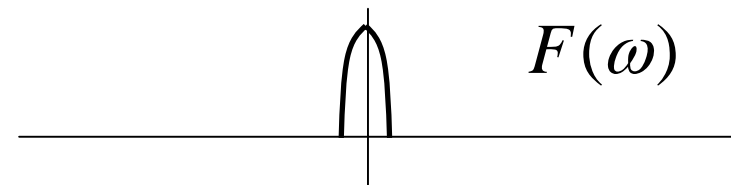
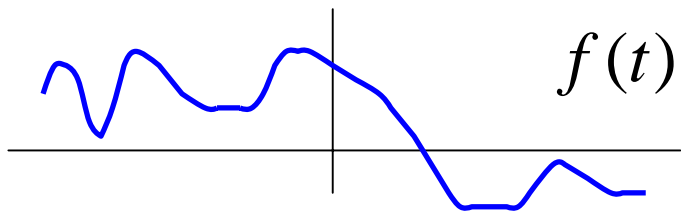
$$\mathfrak{F}\{f_s(t)\} = \sum_{n=-\infty}^{\infty} P_n \mathfrak{F}\{f(t)e^{jn\omega_0 t}\}$$

$$\mathfrak{F}\{f_s(t)\} = \sum_{n=-\infty}^{\infty} P_n F(\omega - n\omega_0) \quad \text{El espectro } F(\omega) \text{ se repite}$$



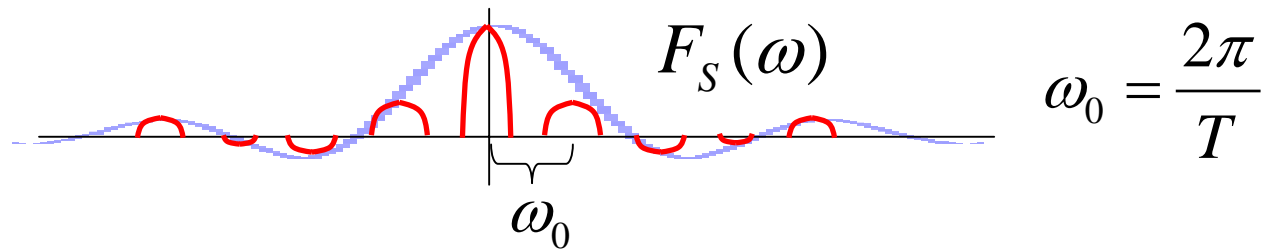
3.1 Teorema del Muestreo

$$\mathfrak{F}\{f_s(t)\} = P_0 F(0) + \sum_{\substack{n=-\infty \\ n \neq 0}}^{\infty} P_n F(\omega - n\omega_0), \quad \omega_0 = \frac{2\pi}{T}$$





3.1 Teorema del Muestreo



- Si el T de muestreo aumenta $\Rightarrow \omega_0$ disminuye \Rightarrow se puede producir traslape de espectros para T muy grande. El traslape se alcanza cuando:

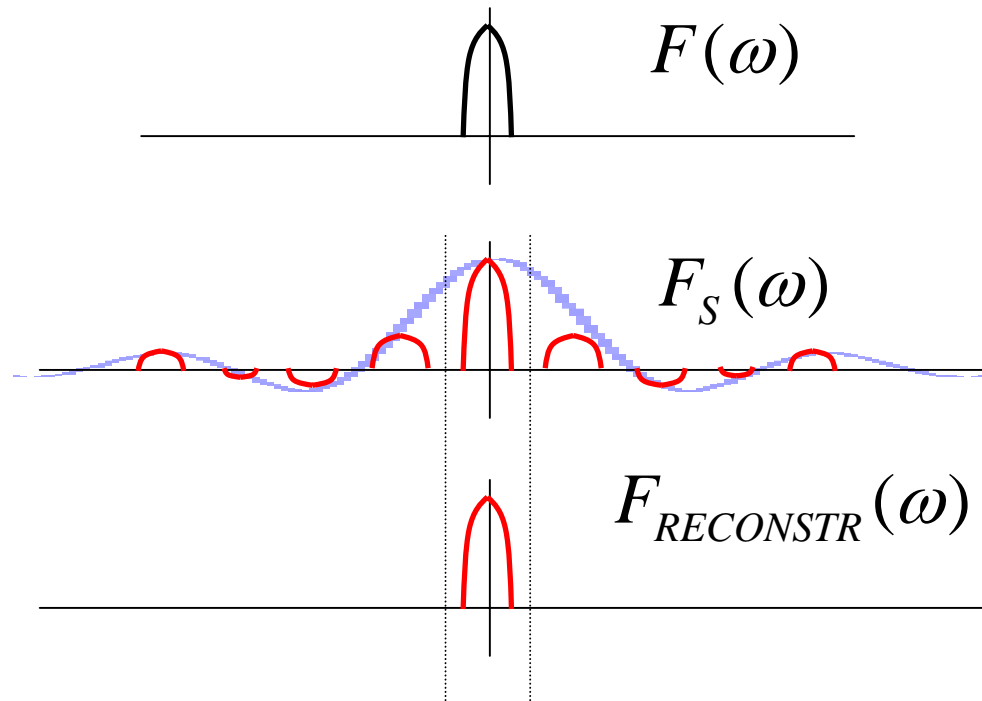
$$\omega_0 = \frac{2\pi}{T} = 2W \Rightarrow T = \frac{1}{2B} \quad (\text{frecuencia de Nyquist})$$

- Para evitar traslape: $T < \frac{1}{2B}$



3.1 Teorema del Muestreo

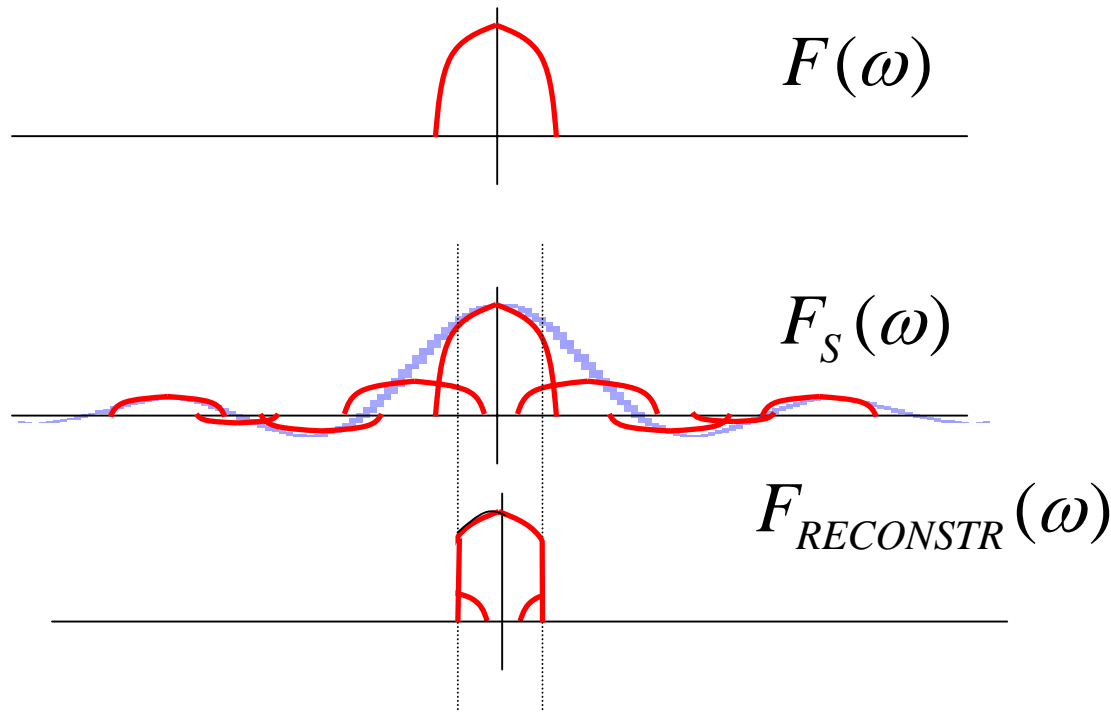
- Reconstrucción de la señal \Rightarrow efecto práctico: pasa la banda entre $-\omega_0/2$ y $\omega_0/2$





3.2 Efecto alias

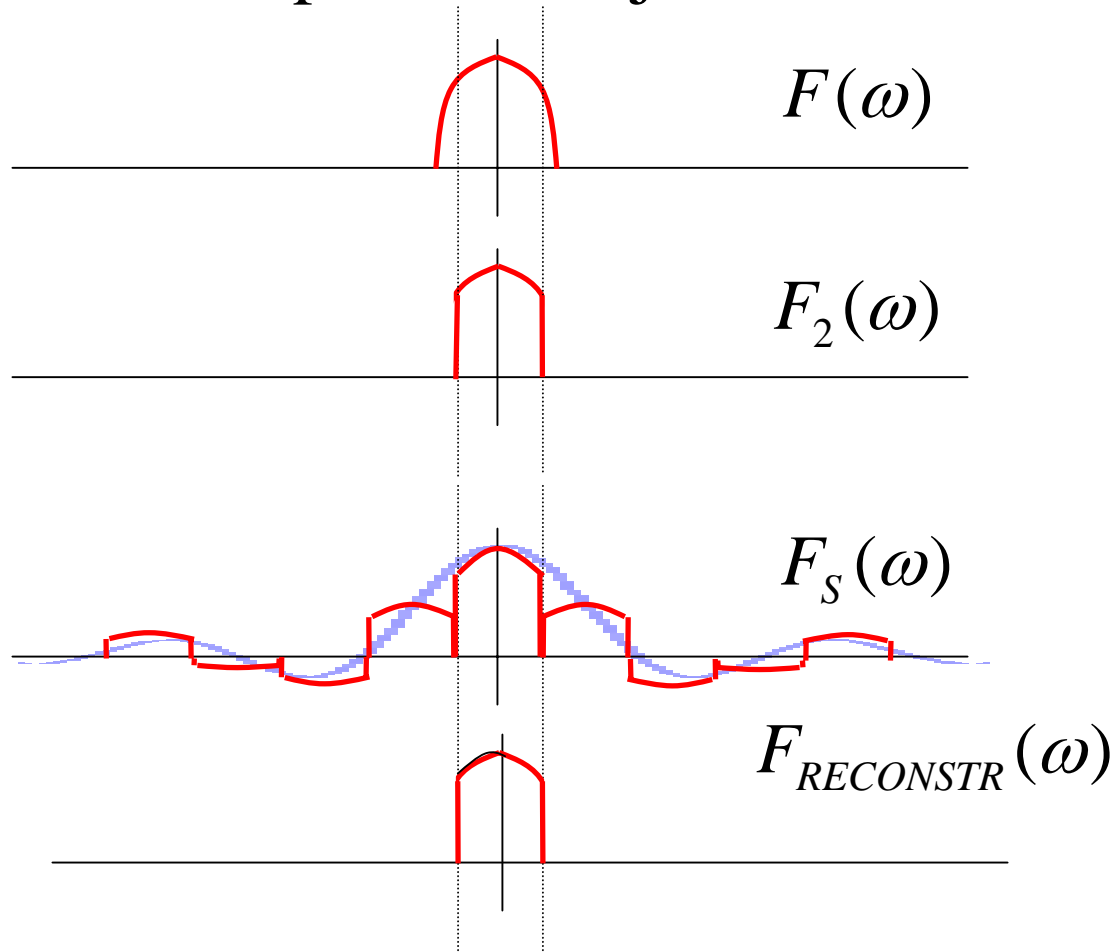
- Traslape espectral: efecto alias, T muy grande
- Resultado: distorsión de la señal al reconstruirla.





3.2 Efecto alias

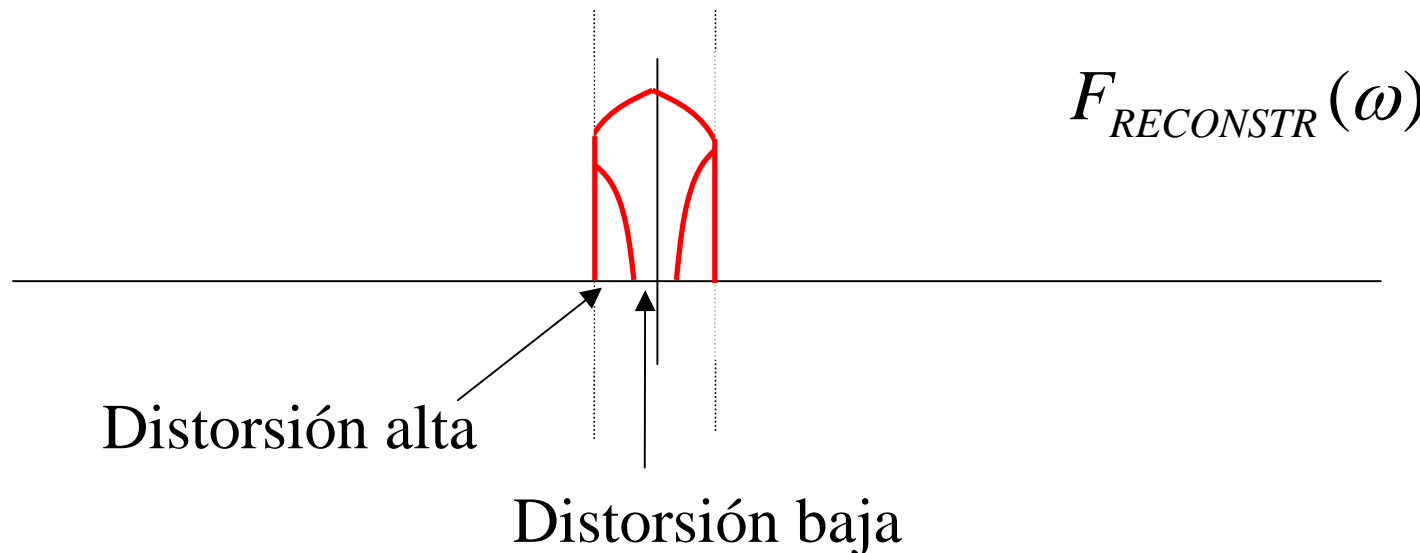
- Solución: filtro prealias: baja la distorsión





3.2 Efecto alias

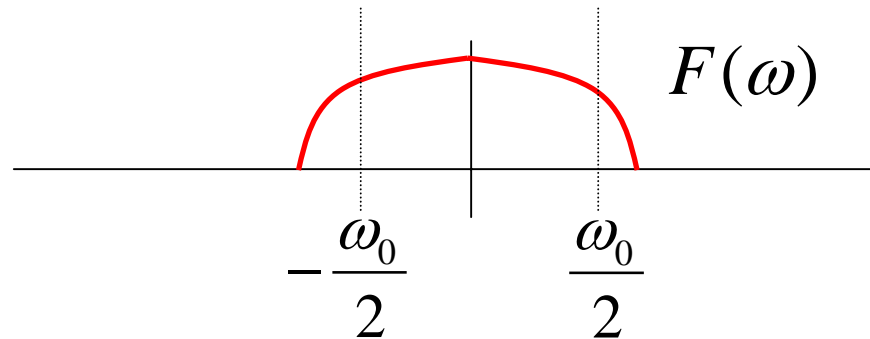
- En general, el espectro de una señal se hace menor a medida que aumenta la frecuencia
- La principal distorsión se produce cerca de $\omega_0/2$





3.2 Efecto alias

- Estimación de la cantidad de efecto alias (comparativo):



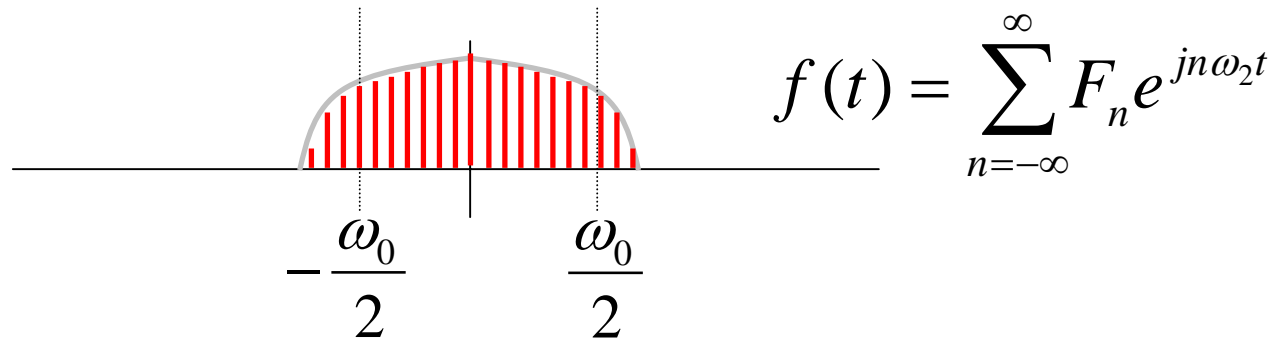
$$\% alias = \frac{\int_{\omega=\omega_0/2}^{\infty} \left(\frac{\omega_0 - \omega}{\omega_0} \right)^2 |F(\omega)|^2 d\omega}{\int_{\omega=0}^{\omega_0/2} |F(\omega)|^2 d\omega}$$

- El término cuadrático penaliza el alias para frecuencias cercanas a $\omega_0/2$



3.2 Efecto alias

- Si $f(t)$ es periódica, de frecuencia $\omega_2 \ll \omega_0$:



$$\% alias = \frac{\sum_{n=1}^{M/2} (n - M/2)^2 |F_{n+M/2}|^2}{\sum_{n=1}^{M/2} |F_n|^2}$$

$$M\omega_2 = \omega_0$$

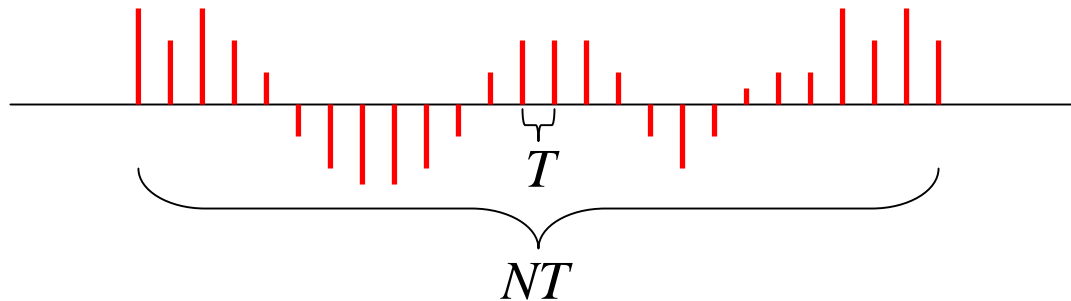
$$\frac{M}{2}\omega_2 = \frac{\omega_0}{2}$$

- La componente de frecuencia $M/2$ tiene frecuencia $\omega_0/2$



3.3 Transformada de Fourier discreta

- Se tiene N muestras uniformemente distribuidas
 $f(kT) = f(0), f(T), f(2T), \dots, f((N-1)T)$



- La transformada de Fourier discreta (DFT) se define como:

$$F_d(n\Omega) = \sum_{k=0}^{N-1} f(kT) e^{-j n\Omega kT} \quad \Omega = \frac{2\pi}{NT}$$



3.3 Transformada de Fourier discreta

$$F_d(n\Omega) = \sum_{k=0}^{N-1} f(kT) e^{-j n \Omega k T} \quad \Omega = \frac{2\pi}{NT}$$

$$\Rightarrow F_d(n\Omega) = \sum_{k=0}^{N-1} f(kT) e^{-j n \frac{2\pi}{N} k}$$

- Ω y T no aparecen de forma explícita en la DFT
- Se puede obtener a partir de la transformada de Fourier, haciendo aproximaciones



3.3 Transformada de Fourier discreta

- Sea:
$$\tilde{f}(t) = \begin{cases} f(t) & 0 \leq t < NT \\ 0 & \text{otro caso} \end{cases}$$

- Su transformada es:

$$\tilde{F}(\omega) = \int_{t=0}^{NT} f(t) e^{-j\omega t} dt \quad / \omega \rightarrow n\Omega, \quad t \rightarrow nT$$

$$\tilde{F}(n\Omega) \approx \sum_{k=0}^{N-1} f(kT) e^{-jn\Omega kT} T$$

- Luego: $TF_D(n\Omega) = \tilde{F}(\omega) \big|_{\omega=n\Omega}$



3.3 Transformada de Fourier discreta

- El espectro obtenido es periódico, de periodo $N\Omega$:

$$F_D(n\Omega + N\Omega) = \sum_{k=0}^{N-1} f(kT) e^{-j(n\Omega + N\Omega)kT}$$

$$= \sum_{k=0}^{N-1} f(kT) e^{-jn\Omega kT} e^{-jN\Omega kT} \quad / \quad \Omega = \frac{2\pi}{NT}$$

$$= \sum_{k=0}^{N-1} f(kT) e^{-jn\Omega kT} e^{-j2\pi k} = F_D(n\Omega)$$



3.3 Transformada de Fourier discreta

- La exactitud en el cálculo de la transformada también es afectada por el efecto alias.
- La transformada es periódica \Rightarrow la frecuencia más alta que se puede determinar corresponde a $n=N/2$, es decir, $(N/2)\Omega=1/(2T) \Rightarrow$ de acuerdo al teorema del muestreo



3.3 Transformada de Fourier discreta

- También hay una transformada inversa de Fourier discreta:

$$f(kT) = \frac{1}{N} \sum_{n=0}^{N-1} F_D(n\Omega) e^{jn\Omega kT}$$

- La transformada inversa es exacta respecto a la transformada directa, a menos que se produzca efecto alias.
- La transformada inversa es periódica, periodo NT
- Propiedades semejantes a la transformada de Fourier continua.



3.3 Transformada de Fourier discreta

- Ejemplo. Calcular la transformada de $f(t)$ usando 4 muestras sobre el intervalo $(0,1)$:

$$f(t) = u(t) - u(t-1) \Rightarrow \text{la secuencia es } [1,1,1,1]$$

$$F_d(n\Omega) = \sum_{k=0}^3 f(kT) e^{-jnk\frac{2\pi}{4}} = \begin{cases} 4 & n = 0 \\ 0 & n \neq 0 \end{cases}, T = \frac{1}{4}, \Omega = 2\pi$$

- Multiplicando por T , se obtiene:

$$F(\omega)|_{n\Omega} = \frac{1}{4} F_d(n\Omega) = \begin{cases} 1 & n\Omega = 0 \\ 0 & n\Omega \neq 0 \end{cases}$$



3.3 Transformada de Fourier discreta

- Se tiene: $F(\omega)|_{n\Omega} = \frac{1}{4} F_d(n\Omega) = \begin{cases} 1 & n = 0 \\ 0 & n \neq 0 \end{cases}$
- Pero se sabe que:

$$F(\omega) = e^{-j\omega/2} \text{Sa}(\omega/2)$$

- No se ven muy parecidos. Si se toma $\omega = n\Omega$:

$$F(\omega)|_{n\Omega} = F(2\pi n) = \begin{cases} 1 & n = 0 \\ 0 & n \neq 0 \end{cases} \text{ con } n \in \{0,1,2,3\}$$

- Es decir, se llega a lo mismo.



3.3 Transformada de Fourier discreta

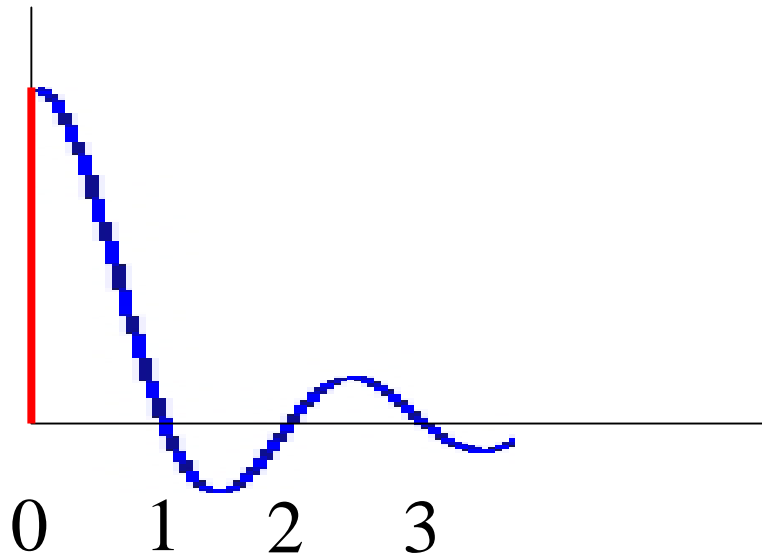
- Se obtuvo la transformada discreta:

$$F_d(n\Omega) = \sum_{k=0}^3 f(kT) e^{-j n k \frac{2\pi}{4}} = \begin{cases} 4 & n = 0 \\ 0 & n \neq 0 \end{cases}, T = \frac{1}{4}, \Omega = 2\pi$$

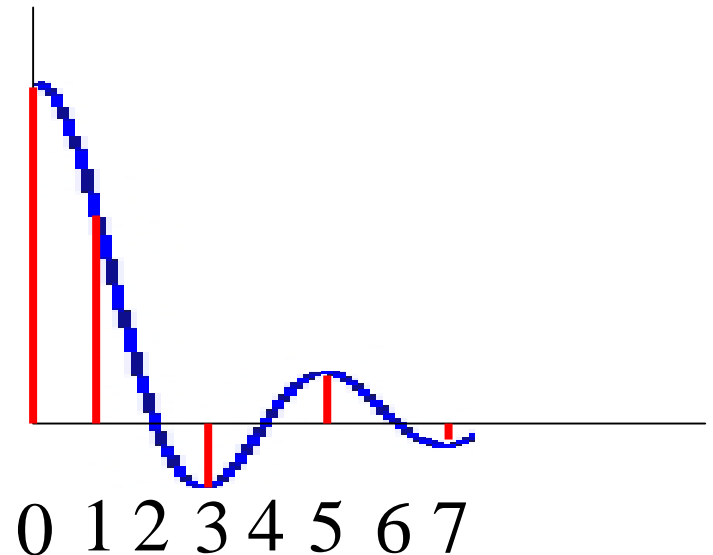
- La secuencia $[1,1,1,1]$ no representa realmente un pulso, sino una señal continua, ya que la transformada inversa es periódica.
- Se puede solucionar agregando ceros. Por ejemplo: $[1,1,1,1,0,0,0,0]$



3.3 Transformada de Fourier discreta



Espectro para $[1, 1, 1, 1]$



Espectro para $[1, 1, 1, 1, 0, 0, 0, 0]$

Los números indican la ubicación de las líneas espectrales



3.4 Transformada de Fourier rápida

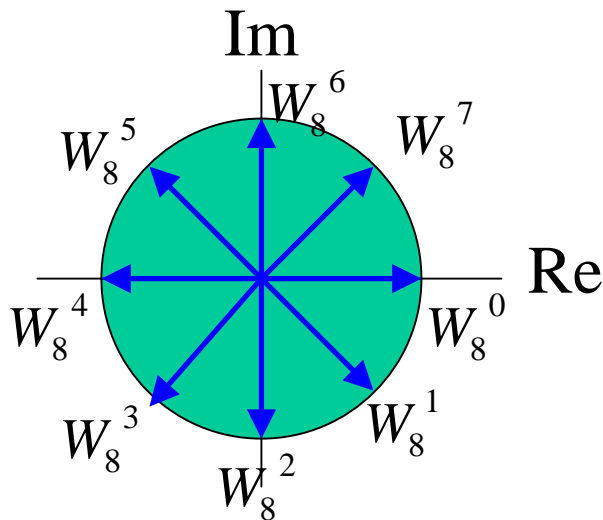
- El cálculo de la DFT requiere N^2 multiplicaciones.
- Tiempo de cálculo excesivo para N grande.
- Algoritmo FFT (fast Fourier transform): permite calcular la DFT de forma rápida: $N \log_2 N$ multiplicaciones.
- Dos formas de visualizarla: a partir de sumas por bits o a partir de paridad/imparidad.



3.4 Transformada de Fourier rápida

- La notación W_N para la exponencial de la DFT:
 - Dado N , se define W_N como el círculo unitario dividido en N partes, con ángulos negativos

$$W_N = e^{-j n \Omega k T} = e^{\frac{2\pi}{NT}} \Rightarrow W_N = 1 \angle \frac{-360^\circ}{N}$$



$$W_N^{Nx} = e^{-j2\pi \frac{N}{N}x} = 1$$

$$W_N^2 = e^{-j2\pi \frac{2}{N}} = e^{-j\frac{2\pi}{N/2}} = W_{N/2}$$

$$W_N^x * = W_N^{-x} = W_N^{(N-x)}$$



3.4 Transformada de Fourier rápida

- Forma 1 (ejemplo para 4 puntos):

$$F_d(n\Omega) = \sum_{k=0}^{N-1} f(kT) e^{-j n\Omega kT}$$

$$F_d(n\Omega) = \sum_{k=0}^3 f(kT) W_4^{nk}, \quad \boxed{W_N = e^{-j n\Omega kT} = e^{\frac{2\pi}{NT}}}$$

- Se pueden escribir k y n como números binarios:

$$k = (k_1, k_0) = \{00, 01, 10, 11\}, \quad k = 2k_1 + k_0$$

$$n = (n_1, n_0) = \{00, 01, 10, 11\}, \quad n = 2n_1 + n_0$$



3.4 Transformada de Fourier rápida

- Luego:

$$F_D(n_1, n_0) = \sum_{k_0=0}^1 \sum_{k_1=0}^1 f(k_1, k_0) W_4^{(2n_1+n_0)(2k_1+k_0)}$$

$$W_4^{(2n_1+n_0)(2k_1+k_0)} = W_4^{(2n_1+n_0)} W^{(2n_1+n_0)k_0} / W_4^{4n_1k_1} = 1$$

$$= W_4^{2n_0k_1} W_4^{(2n_1+n_0)k_0}$$

$$F_D(n_1, n_0) = \underbrace{\sum_{k_0=0}^1 \underbrace{\left(\sum_{k_1=0}^1 f(k_1, k_0) W_4^{2n_0k_1} \right)}_{f_1(n_0, k_0)}}_{f_2(n_0, n_1)} W_4^{(2n_1+n_0)k_0}$$



3.4 Transformada de Fourier rápida

$$f_1(n_0, k_0) = \sum_{k_1=0}^1 f(k_1, k_0) W_4^{2n_0 k_1}$$

$$\left\{ \begin{array}{l} f_1(n_0, k_0) = \sum_{k_1=0}^1 f(k_1, k_0) W_2^{n_0 k_1} \\ f_2(n_0, n_1) = \sum_{k_0=0}^1 f_1(n_0, k_0) W_4^{(2n_1 + n_0) k_0} \end{array} \right\} \begin{array}{l} \text{Una para pares, otra} \\ \text{para impares} \end{array}$$
$$\left\{ \begin{array}{l} f_2(n_0, n_1) = \sum_{k_0=0}^1 f_1(n_0, k_0) W_4^{(2n_1 + n_0) k_0} \\ F_D(n_1, n_0) = f_2(n_0, n_1) \end{array} \right\} \begin{array}{l} \text{Suma ponderada de} \\ \text{las anteriores} \end{array}$$



3.4 Transformada de Fourier rápida

- Forma 2:

$$F_d(n\Omega) = \sum_{k=0}^{N-1} f(kT) e^{-j n \Omega k T} = \sum_{k=0}^{N-1} f(kT) W_N^{nk}$$

$$F_d(n\Omega) = \sum_{\substack{k=0 \\ \text{pares}}}^{N-1} f(kT) W_N^{nk} + \sum_{\substack{k=0 \\ \text{impares}}}^{N-1} f(kT) W_N^{nk}$$

$$F_d(n\Omega) = \sum_{k'=0}^{\frac{N}{2}-1} f(2k'T) W_N^{n2k'} + \sum_{k'=0}^{\frac{N}{2}-1} f((2k'+1)T) W_N^{n(2k'+1)}$$

$$F_d(n\Omega) = \sum_{k'=0}^{\frac{N}{2}-1} f(2k'T) W_N^{n2k'} + W_N \sum_{k'=0}^{\frac{N}{2}-1} f((2k'+1)T) W_N^{n2k'} \quad / W_N^2 = W_{N/2}$$



3.4 Transformada de Fourier rápida

$$F_d(n\Omega) = \sum_{k'=0}^{\frac{N}{2}-1} f(2k'T)W_{N/2}^{nk'} + W_N \sum_{k'=0}^{\frac{N}{2}-1} f((2k'+1)T)W_{N/2}^{nk'}$$

$$\boxed{FFT_{\text{conjunto de } N} = FFT_{\text{pares}} + W_N FFT_{\text{impares}}} \Rightarrow \text{recursivo}$$

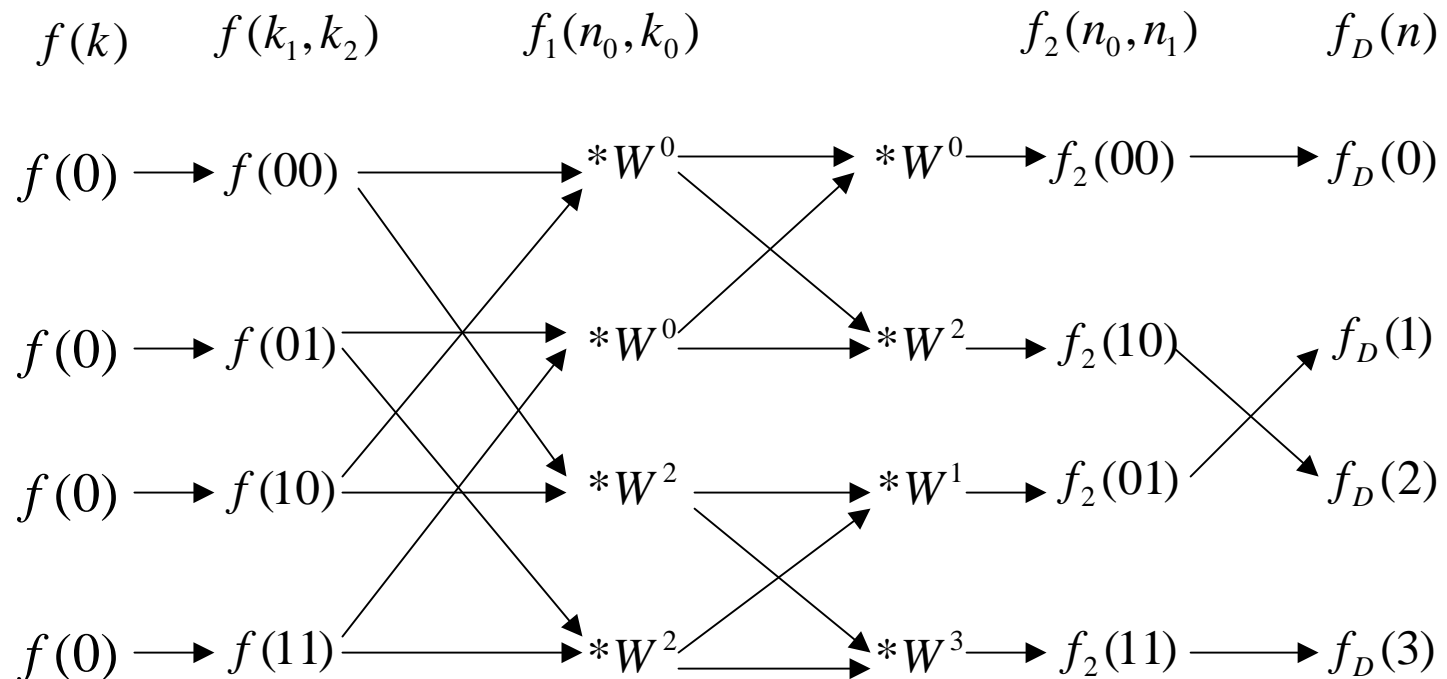
Ejemplo :

$$\begin{aligned} FFT_{\{x_0, x_1, x_2, x_3, x_4, x_5, x_6, x_7\}} &= \\ &= FFT_{\{x_0, x_2, x_4, x_6\}} + W_8 FFT_{\{x_1, x_3, x_5, x_7\}} \\ &= FFT_{\{x_0, x_4\}} + W_4 FFT_{\{x_2, x_6\}} + W_8 \left(FFT_{\{x_1, x_5\}} + W_4 FFT_{\{x_3, x_7\}} \right) \\ &= x_0 + W_2 x_4 + W_4 (x_2 + W_2 x_6) + W_8 (x_1 + W_2 x_5 + W_4 (x_3 + W_2 x_7)) \end{aligned}$$



3.4 Transformada de Fourier rápida

- Ejemplo: “mariposa” para 4 puntos:





3.4 Transformada de Fourier rápida

- DFT: lento (N^2), requiere poca memoria
- FFT: rápido ($N \log_2 N$), requiere bastante memoria (recursivo), requiere que el número de puntos sea potencia de 2.

N	N^2	$N \log_2 N$
2	4	2
32	1024	160
256	2048	65536
1024	1048576	10240



3.4 Transformada de Fourier rápida

- Resumen FFT:
 - 1. Se elige el n° de muestras tal que $N=2^r$ con r entero. Si es necesario, se pueden incluir ceros aumentados.
 - 2. Para N muestras en el tiempo existen N frecuencias distintas.
 - 3. Como resultado de la extensión periódica, los puntos de muestra 0 y N son iguales, tanto en el tiempo como en la frecuencia ($f_0=f_N$; $F_{D0}=F_{DN}$)
 - 4. Las componentes de frecuencia positiva están en $(0, N/2)$, las componentes de frecuencia negativa están en $(N/2, N)$. Ocurre lo mismo en el tiempo (tiempos positivos y negativos)



3.4 Transformada de Fourier rápida

- 5. Para funciones de valor real, las componentes de frecuencia positiva son complejas conjugadas de las componentes de frecuencia negativa. Los puntos $n=0$ y $n=N/2$ son comunes a ambos, por lo que tienen valor real.
- 6. La componente de frecuencia más alta (es decir, $n=N/2$) corresponde a $1/(2T)$ [Hz]. La frecuencia máxima visible se puede aumentar disminuyendo el espaciamiento entre frecuencias en el tiempo



3.4 Transformada de Fourier rápida

- 7. El espaciamiento entre componentes de frecuencia es $1/(NT)$ [Hz], se puede disminuir agregando ceros aumentados a la secuencia de muestras
- 8. La relación exacta de los valores de la FFT depende de las constantes de multiplicación particulares asignadas en el algoritmo; un procedimiento común es dividir entre N de tal forma que los valores calculados sean $1/N$ veces los de la DFT



3.4 Transformada de Fourier rápida

