



# TUTORIAL INSCRIPCIÓN ACADEMICA ONLINE POR UCAMPUS

**Quienes:** Todos los estudiantes regulares de INAP  
Postgrado

**Fecha:** Se les informará por UcursoS (descarguen  
app smartphones de UcursoS)

**Lugar:** <https://ucampus.uchile.cl>

## Encuesta Docente

Antes de ingresar al proceso de inscripción, debe  
contestar la Encuesta en UcursoS!

## Actualización de datos personales

Es muy importante que actualicen sus datos  
personales. De esta forma podremos contactarlos

## Instrucciones Básicas Previas

- Debe inscribir los cursos que le corresponden  
según su semestre/trimestre y según su malla.

- Malla MCP:

<http://www.inap.uchile.cl/postgrado/magister-en-ciencia-politica/104348/plan-de-estudios>

- Malla MGGP:

<http://www.inap.uchile.cl/postgrado/magister-en-gobierno-y-gerencia-publica/104373/plan-de-estudios>



Malla MGGP




Malla MCP



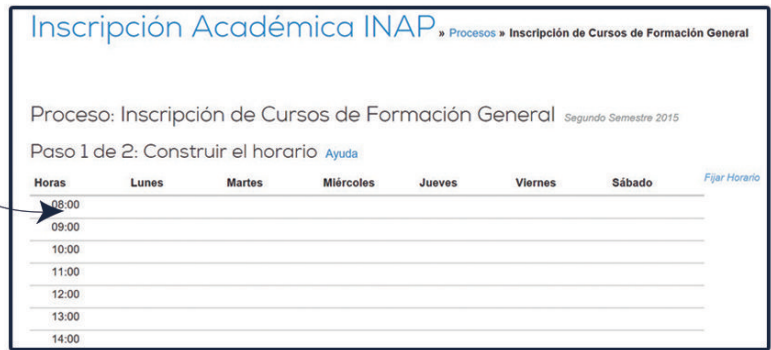
1. Ingresar a [www.ucampus.cl](http://www.ucampus.cl) con su cuenta pasaporte y clave.



2. Luego de ingresar debe dirigirse al menú izquierdo y buscar "INAP". Haga click en "INAP" y luego de que se desplieguen los distintos módulos, haga click al módulo "Inscripción Académica".



3. Ucampus desplegará los procesos que estén activos. Haga click en el proceso de Inscripción de asignaturas que le corresponde.



4. Luego de esto, el sistema desplegará un horario tentativo con las asignaturas que escoja. Abajo del horario el sistema muestra las asignaturas disponibles a inscribir, profesores y cupos. A continuación un ejemplo:

Horas	Lunes	Martes	Miércoles	Jueves	Viernes	Sábado
15:00						
16:00						
17:00			CFG01017-01 16:15-17:45			
18:00						

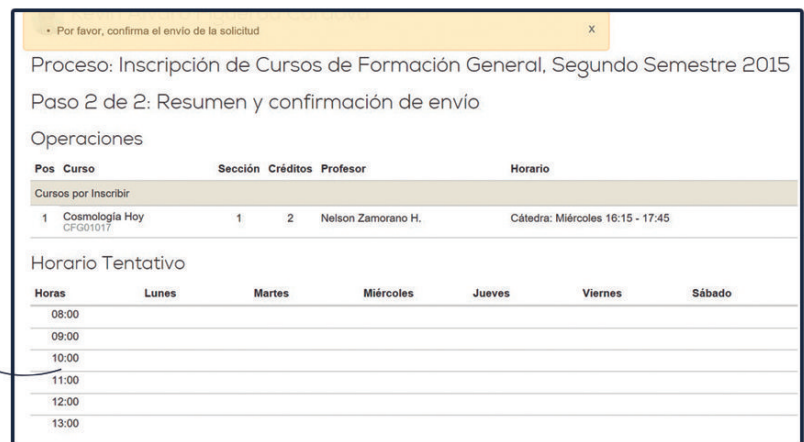
Prioridad	Ramo	Sección	Créditos	Profesor	Horario	Opciones
1	Cosmología Hoy CFG01017	1	2	Nelson Zamorano H.	Cátedra: Miércoles 16:15 - 17:45	Quitar

Curso	Créditos	Profesor	Horario	Ocupados	Demanda	Requisitos	Problemas
<input checked="" type="checkbox"/> Cosmología Hoy CFG01017, sección 1	2	Nelson Zamorano H.	Cátedra: Miércoles 16:15 - 17:45	0 de 5	7		
<input type="checkbox"/> Euskera y Cultura Vasca, los Más Antiguos de Euzkera	2	Nora Garmendia B.	Cátedra: ...	0 de 1	3		

5. Debe ir escogiendo los ramos a inscribir haciendo click en las cajitas ubicadas al lado izquierdo del nombre del curso, como se muestra en la siguiente figura. Debido a que la mayoría de las clases en Postgrado son Vespertinas (después de las 18:00) no podrá visualizar su horario a medida que escoja secciones, a diferencia de lo que sucede con Pregrado (ejemplo de abajo). Cuando haya escogido las secciones a inscribir, haga click en "Siguiente".

6. Esta pantalla es la penúltima del proceso y despliega la lista y prioridad de ramos a los que postulará. Si está seguro de su postulación, haga click en botón azul "Confirmar". Si desea retractarse y hacer alguna modificación a su postulación, debe hacer click en "Volver":



7. Si hizo click en "Confirmar", sabrá que envió exitosamente su postulación si es que le aparece el siguiente mensaje en la parte superior de la pantalla (en la imagen muestra un número de solicitud de ejemplo):

