



Manual

Requisitos que deben cumplir los documentos que se adjuntan a Oficina Judicial Virtual y conversión a formato Acrobat Reader (PDF)



Versión 3
29-11-2016

Índice

1. Requisitos técnicos de formato y tamaño para documentos que se incorporan a Oficina Judicial Virtual.....3

2. Conversión de archivos a formato PDF desde editores de texto3

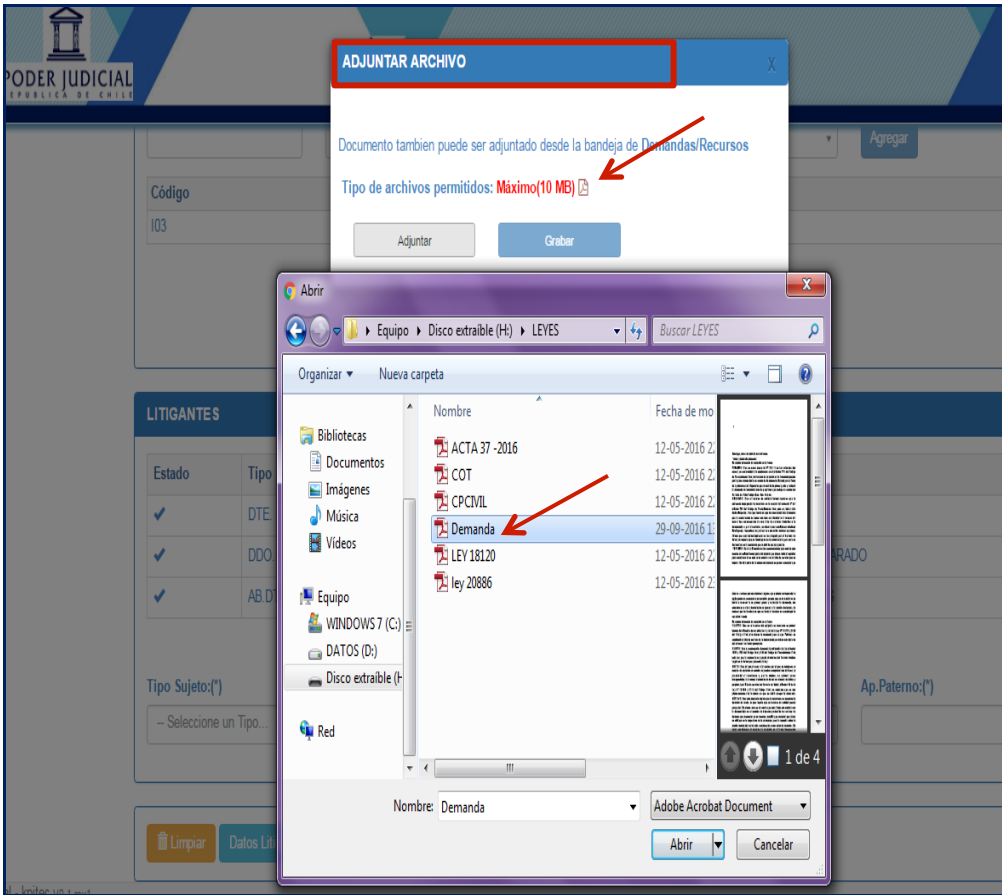
3. Conversión de archivos a formato PDF desde Internet u otras aplicaciones5

1. Requisitos técnicos de formato y tamaño para documentos que se incorporan a Oficina Judicial Virtual

Para adjuntar por Oficina Judicial Virtual un archivo de recurso, demanda, escrito o documentos que acompañan a su presentación, deben estar en formato Acrobat Reader (PDF) y su tamaño no debe exceder de 10 megabytes.

Por el momento el sistema sólo permite adjuntar y grabar un archivo por cada presentación, encontrándose en desarrollo la opción de múltiples documentos.

Para incorporar el archivo, acceda a su computador seleccionándolo desde la ubicación en que se encuentra guardado.

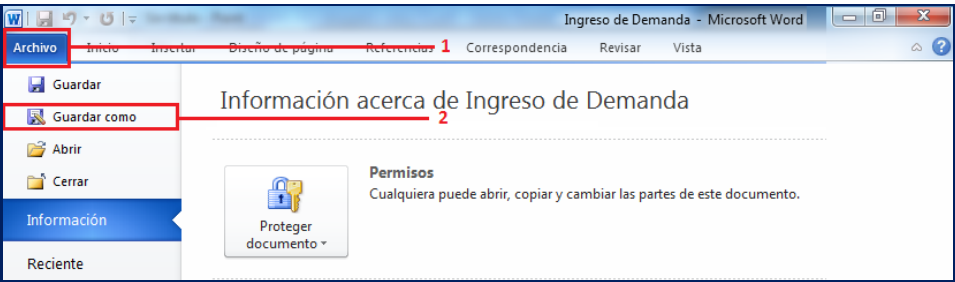


2. Conversión de archivos a formato PDF desde editores de texto

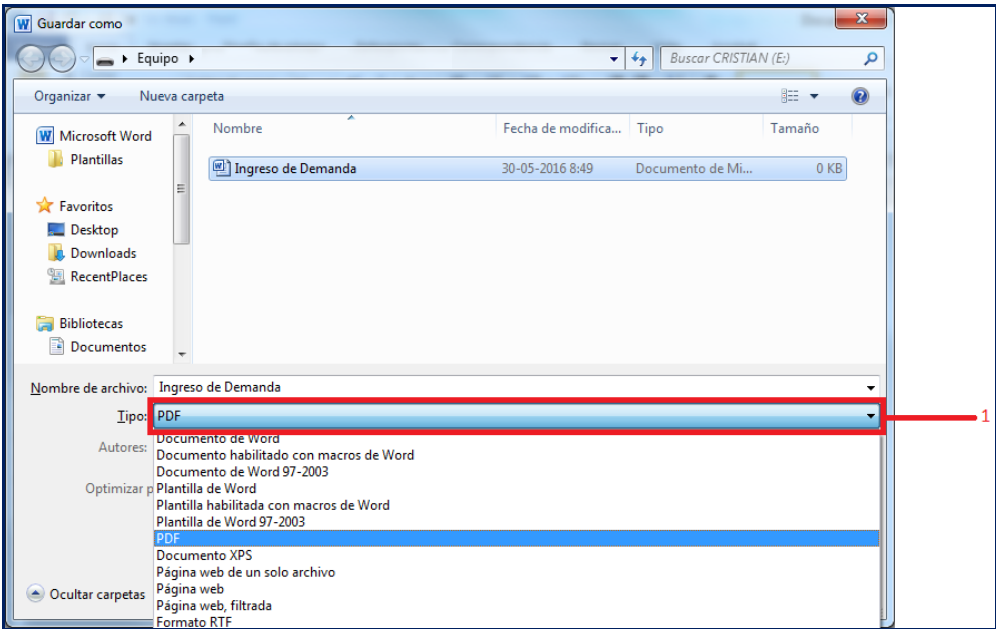
Existen diversos formatos de archivo que pueden ser transformados a PDF, pudiendo recibir la Oficina Judicial Virtual cualquiera de ellos, independiente de su origen.

En este caso se darán dos ejemplos: Origen Microsoft Word y Pages de Apple.

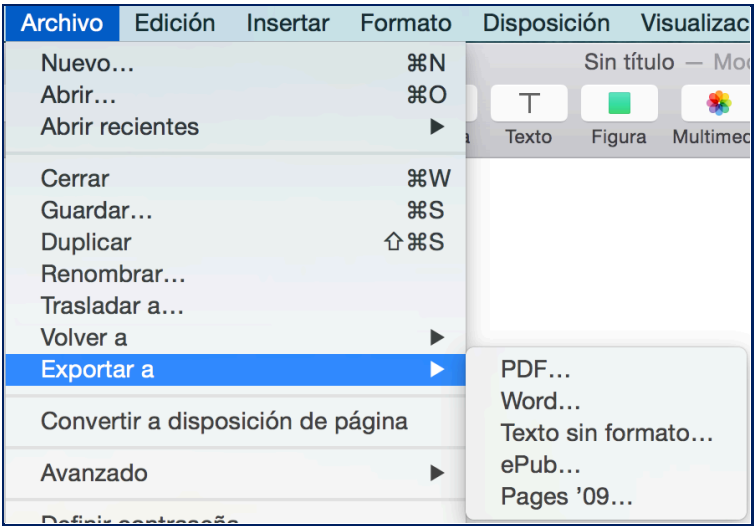
En el caso de Microsoft Word, para poder guardar uno de estos documentos en formato PDF, se debe seleccionar la opción “*Archivo*” y luego “*Guardar como*”:



En la nueva ventana que se despliega, debe seleccionar la ubicación del archivo, el nombre que se desea darle y el tipo de formato en el que se requiere guardar, siendo en este caso **PDF**:

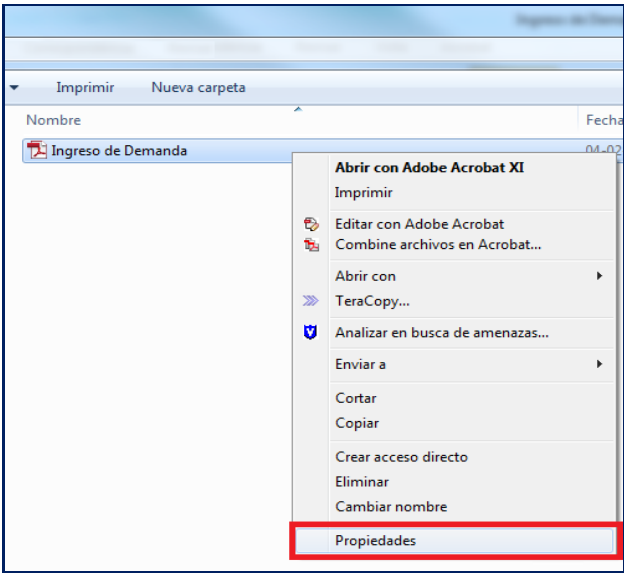


En el caso de **Pages de Apple**, para guardar un documento en formato PDF, debe ingresar a opción “*Exportar a*”, seleccionar PDF, luego “*Siguiente*” y finalmente “*Exportar*”, como se muestra en las imágenes:



Antes de subir su archivo a la Oficina Judicial Virtual, se recomienda verificar su tamaño en megabytes. En el caso de Windows, ingrese a opción “*Propiedades*” con el botón derecho y en el caso de Mac, a opción “*Obtener información*”:

Windows:



Mac:

